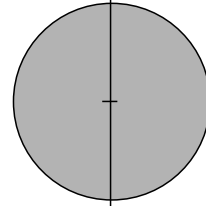


MODELRAKETTEN.NL

ONDERKANT

ONDERKANT

MODELRAKETTEN.NL

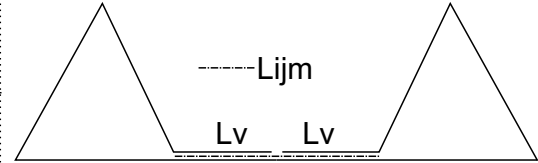


Lv

BOUWSTEUN & DISPLAYSTANDAARD

Uitsnijden langs de stippellijnen. Vouwen op de doorgetrokken zwarte lijnen.
De streeplijn is een leidraad voor het ertegenaan lijmen van de twee lijmvlakken(lijm aan de andere zijde!).
Lv=Lijmvlak

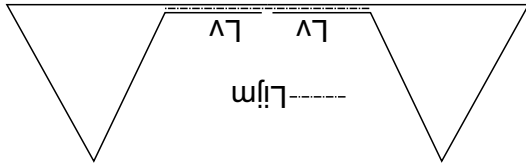
Naambordje,als laatste omvouden naar de standaard toe



Lv

← Naam- of tekstbordje(andere zijde beschrijven).

Naam- of tekstbordje(andere zijde beschrijven) →



Lv

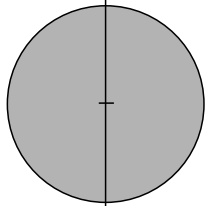
Naambordje,als laatste omvouden naar de standaard toe

BOUWSTEUN & DISPLAYSTANDAARD



Lv

Uitsnijden langs de stippellijnen. Vouwen op de doorgetrokken zwarte lijnen.
De streeplijn is een leidraad voor het ertegenaan lijmen van de twee lijmvlakken(lijm aan de andere zijde!).
Lv=Lijmvlak



MODELRAKETTEN.NL

ONDERKANT

ONDERKANT

MODELRAKETTEN.NL

